

SAOPŠTENJE 172/2024

Datum objave:

17.12.2024.

Popis stanovništva, domaćinstava i stanova, 2023. godine

Žensko stanovništvo i broj živorođene djece u Crnoj Gori

Popisom stanovništva, domaćinstava i stanova u 2023. godini prikupljali su se podaci koji se odnose na broj živorođene djece kod lica ženskog pola starosti 15 i više godina. Odgovor se prikupljao na bazi izjave.

U Crnoj Gori ima ukupno 316 826 žena od kojih 262 653 starosti 15 i više godina.

U fertilnom dobu je njih 142 144, što je 44,87% od ukupnog broja žena. Fertilno doba je doba u životu žene kada je ona sposobna da rađa i u nauci je definisan kao period od 15-49 godina starosti.

Posmatrajući po opštinama, učešće žena u fertilnom dobu u ukupnom broju žena je najveće u Budvi (50,23%), zatim Podgorici (48,42%) i Tuzima (46,88%). Najmanji biološki potencijal za reprodukciju stanovništva je u opštinama Plužine (34,60%), Šavnik (35,85%) i Pljevlja (36,96%), gdje ima više žena starijih od 50 godina nego žena od 15-49 godina starosti.

U Crnoj Gori od ukupnog broja žena starosti 15 godina i više rodilo je 180 566 žena tj. 68,75%. Sa povećanjem starosti žena povećava se i broj žena koje su rađale.

Najveće učešće žena koje su rađale u ukupnom broju žena starosti 15 i više godina je u Pljevljima i to 74,04%, dok je najmanje u Podgorici gdje je 65,95% žena starosti 15 i više godina rađalo.

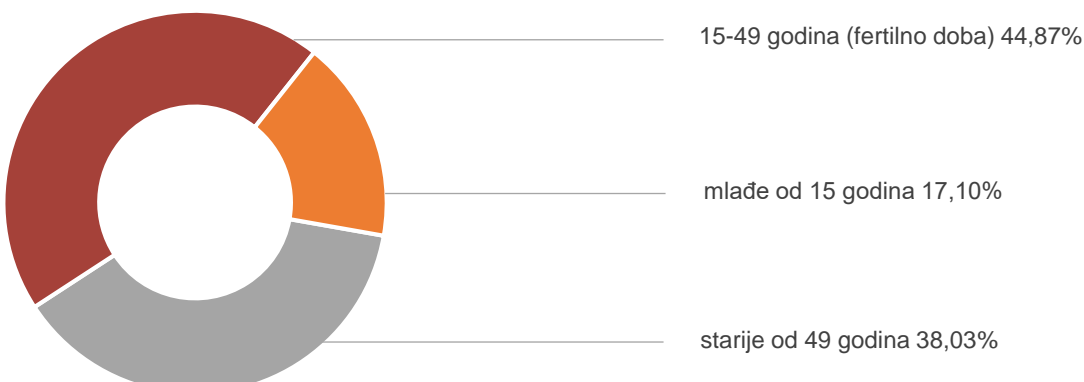
U Crnoj Gori prosječan broj djece po ženi koja je rađala je 2,5. Prosječan broj djece po ženi koja je rađala najveći je u opštinama Petnjica i Plav, i iznosi 3,7 odnosno 3,4. Ispod prosjeka broja djece na nivou Crne Gore, rodile su žene u Cetinju, Pljevljima, Podgorici, Baru, Kotoru, Tivtu, Herceg Novom i Budvi.

Prosječan broj djece raste sa povećanjem starosti. Najmanji je kod žena starosti 15-19 godina i iznosi 1,3 dok je kod žena starih 75 i više godina ovaj prosjek troje i više djece.

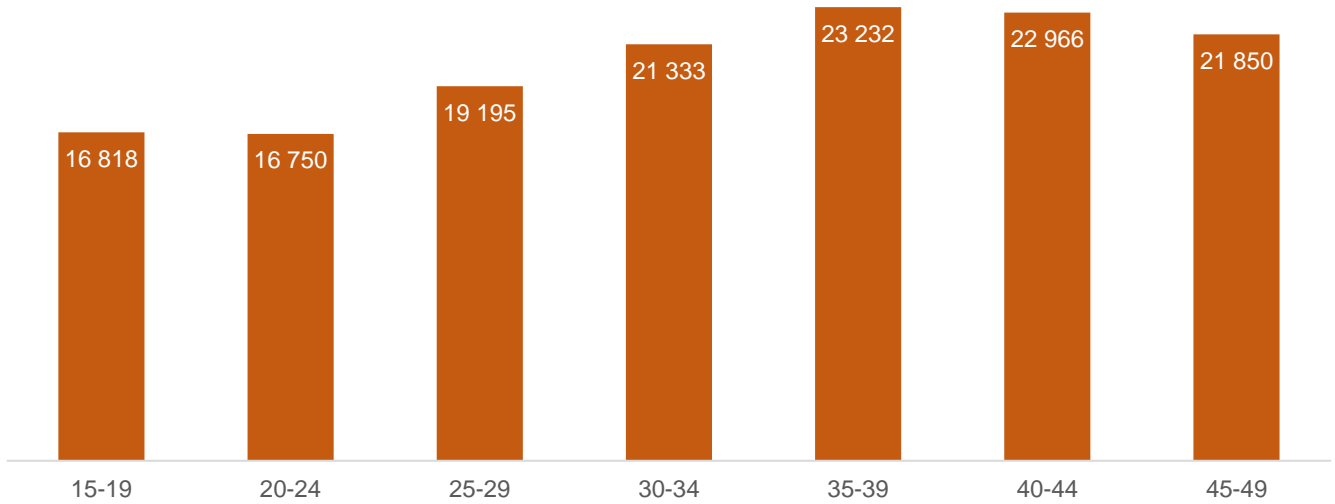
Najviše žena, i to 41,07%, rodilo je dvoje djece, zatim 27,34% njih je rodilo troje djece. Sa jednim djetetom je 16,97% žena, dok je sa četvoro i više živorođene djece 14,62% žena.

Žene koje su rađale starosti od 15-29 godina najčešće imaju po jedno dijete, dok sve ostale starosne grupe karakteriše najveći broj žena sa dvoje djece.

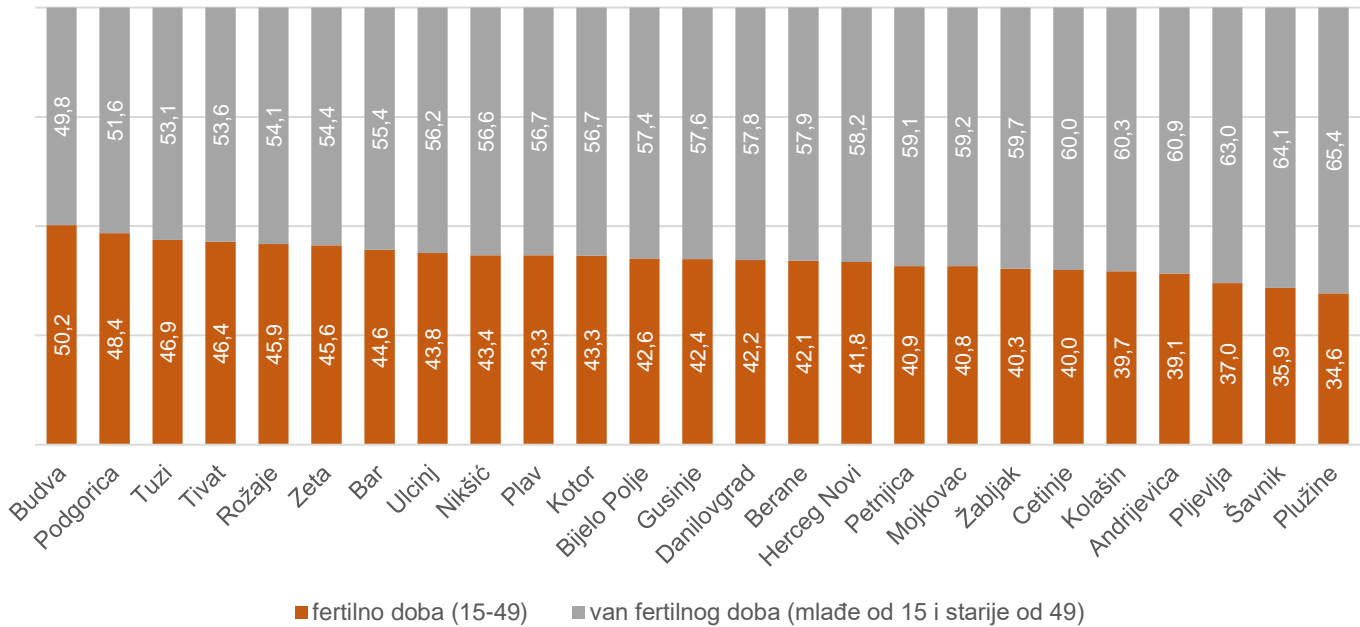
Grafik 1: Starosna struktura ženskog stanovništva



Grafik 2: Žensko stanovništvo u fertilnom dobu (15-49 godina), prema starosnim grupama



Grafik 3: Biološki potencijal za rađanje po opštinama, u %



Grafik 4: Žene starosti 15 i više godina, koje su rađale i koje nijesu rađale

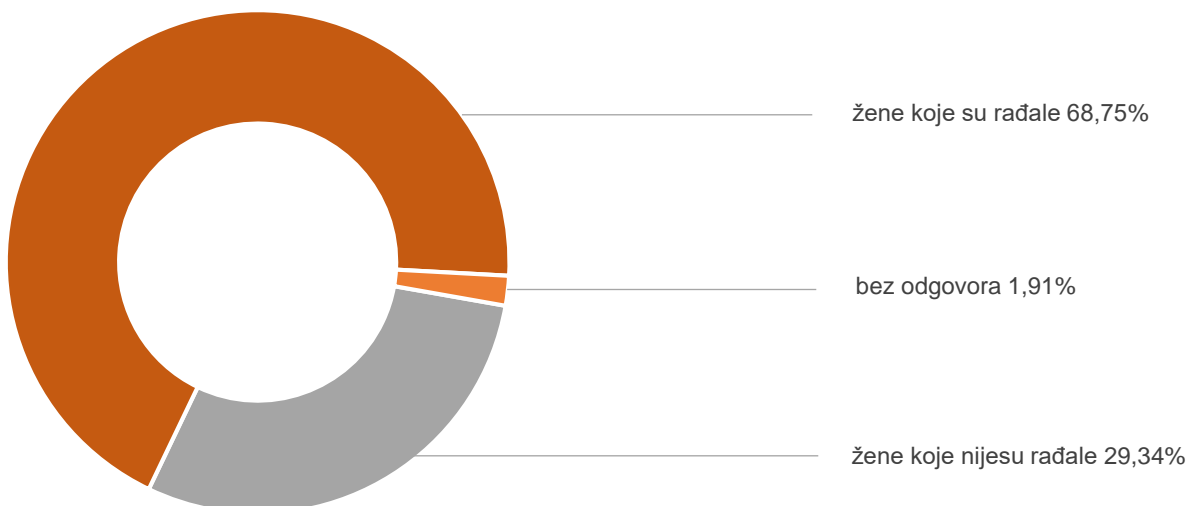
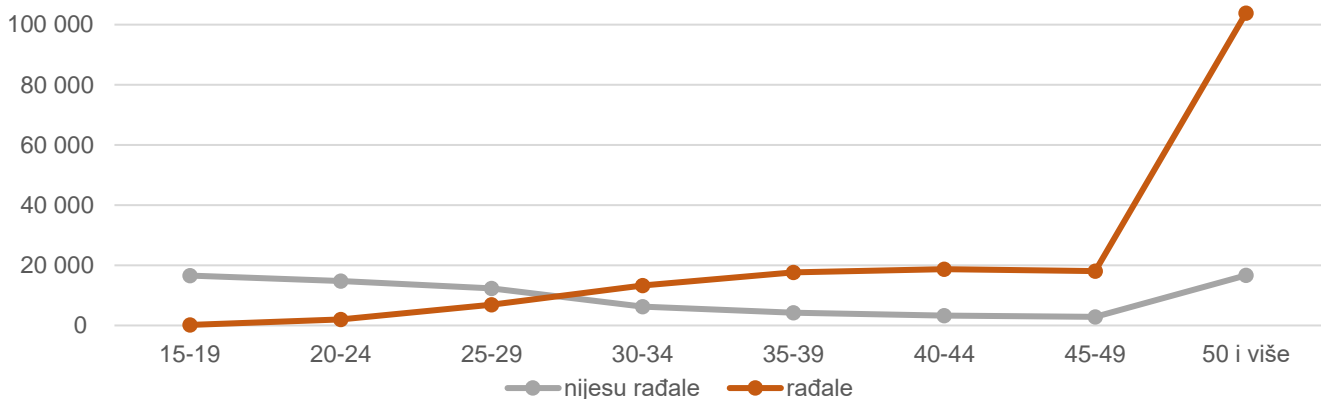


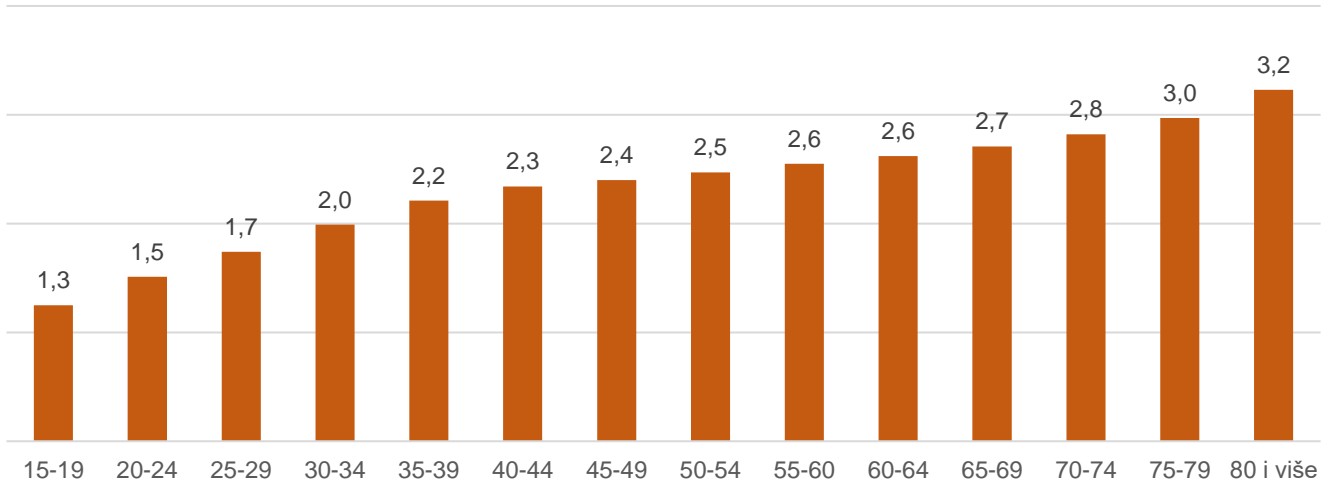
Tabela 1. Žene starosti 15 i više godina, koje su rađale i koje nijesu rađale, prema starosnim grupama

Starost	Ukupno žene starosti 15 i više godina	Žene koje su rađale	u %	Žene koje nijesu rađale	u %
Crna Gora	262 653	180 566	68,75	77 066	29,34
15-19	16 818	182	1,08	16 636	98,92
20-24	16 750	1 990	11,88	14 760	88,12
25-29	19 195	6 902	35,96	12 293	64,04
30-34	21 333	13 252	62,12	6 308	29,58
35-39	23 232	17 690	76,14	4 255	18,32
40-44	22 966	18 669	81,29	3 288	14,32
45-49	21 850	18 030	82,52	2 868	13,13
50 i više	120 509	103 851	86,18	16 658	13,82

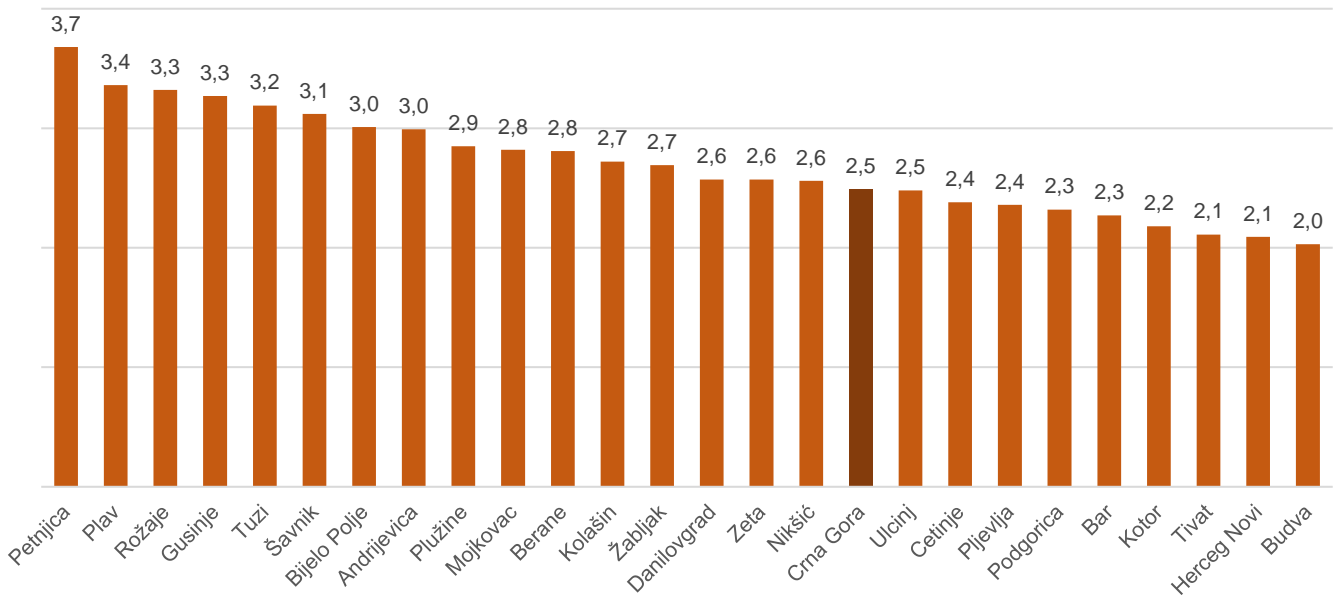
Grafik 5: Žene starosti 15 i više godina, koje su rađale i koje nijesu rađale, prema starosnim grupama

Tabela 2. Žene starosti 15 i više godina, koje su rađale i koje nijesu rađale, po opštinama

Opštine	Ukupno žene starosti 15 i više godina	Žene koje su rađale	u %	Žene koje nijesu rađale	u %
Crna Gora	262 653	180 566	68,75	77 066	29,34
Andrijeвица	1 562	1 132	72,47	412	26,38
Bar	19 524	13 781	70,58	5 241	26,84
Berane	10 194	7 300	71,61	2 743	26,91
Bijelo Polje	15 988	11 432	71,50	4 209	26,33
Budva	11 503	7 747	67,35	3 458	30,06
Cetinje	6 493	4 349	66,98	1 993	30,69
Danilovgrad	7 409	5 141	69,39	2 135	28,82
Gusinja	1 588	1 055	66,44	483	30,42
Herceg Novi	13 606	9 536	70,09	3 786	27,83
Kolašin	2 845	1 989	69,91	836	29,38
Kotor	9 865	6 804	68,97	2 935	29,75
Mojkovac	2 858	2 025	70,85	799	27,96
Nikšić	28 126	19 103	67,92	8 443	30,02
Petnjica	1 941	1 405	72,39	507	26,12
Plav	3 489	2 438	69,88	929	26,63
Pljevlja	10 710	7 930	74,04	2 630	24,56
Plužine	902	610	67,63	270	29,93
Podgorica	76 582	50 506	65,95	24 869	32,47
Rožaje	8 889	6 112	68,76	2 529	28,45
Šavnik	618	433	70,06	172	27,83
Tivat	6 777	4 787	70,64	1 893	27,93
Tuzi	4 899	3 412	69,65	1 392	28,41
Ulcinj	8 458	6 021	71,19	2 208	26,11
Žabljak	1 244	832	66,88	393	31,59
Zeta	6 583	4 686	71,18	1 801	27,36

Grafik 6. Prosječan broj djece po ženi koja je rađala, prema starosnim grupama



Grafik 7. Prosječan broj djece po ženi koja je rađala, po opštinama



Grafik 8. Struktura žena koje su rađale prema broju živorođene djece

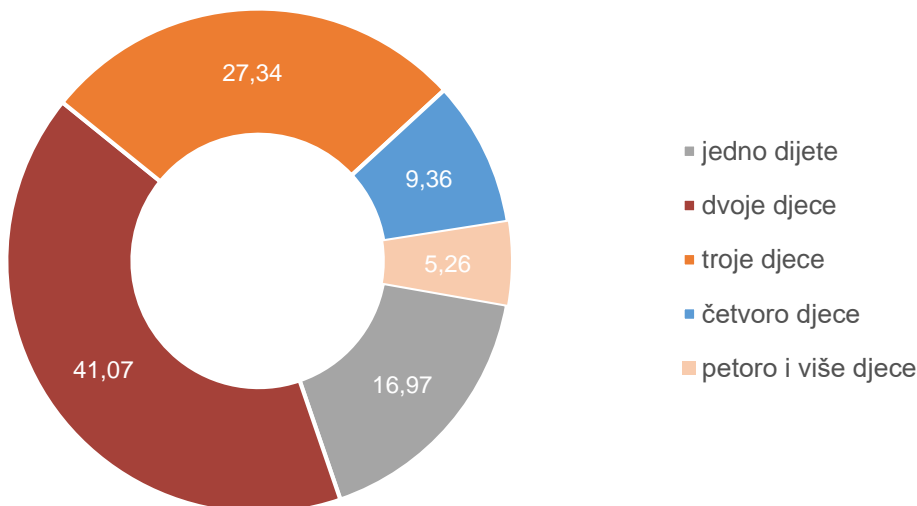
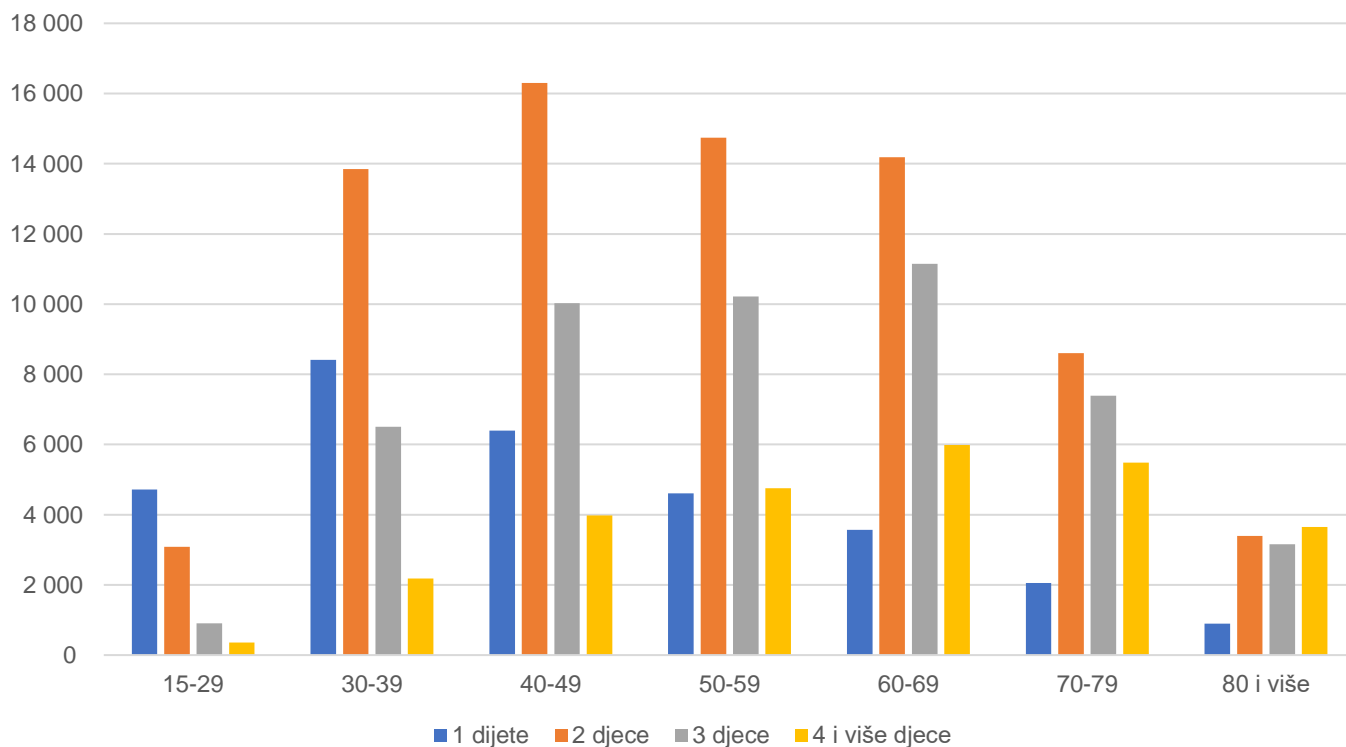


Tabela 3. Žene koje su rađale prema broju živorođene djece i starosti žene

Starost	Ukupno	Jedno	u %	Dvoje	u %	Troje	u %	Četvoro	u %	Petoro i više	u %
Crna Gora	180 566	30 647	16,97	74 159	41,07	49 359	27,34	16 907	9,36	9 494	5,26
15-19	182	139	76,37	41	22,53	z	z	-	-	z	z
20-24	1 990	1 242	62,42	556	27,94	z	z	39	1,96	z	z
25-29	6 902	3 341	48,41	2 489	36,06	768	11,13	197	2,85	107	1,55
30-34	13 252	4 391	33,13	5 723	43,19	2 404	18,14	515	3,89	219	1,65
35-39	17 690	4 017	22,71	8 122	45,91	4 099	23,17	1 037	5,86	415	2,35
40-44	18 669	3 412	18,28	8 309	44,51	5 017	26,87	1 406	7,53	525	2,81
45-49	18 030	2 983	16,54	7 990	44,32	5 006	27,76	1 474	8,18	577	3,20
50-54	17 073	2 523	14,78	7 335	42,96	4 994	29,25	1 555	9,11	666	3,90
55-59	17 251	2 086	12,09	7 408	42,94	5 226	30,29	1 796	10,42	735	4,26
60-64	17 974	1 965	10,93	7 484	41,64	5 642	31,39	1 907	10,61	976	5,43
65-69	16 916	1 601	9,46	6 703	39,63	5 509	32,57	2 008	11,87	1 095	6,47
70-74	14 559	1 297	8,91	5 460	37,50	4 627	31,78	1 927	13,24	1 248	8,57
75-79	8 972	758	8,45	3 140	35,00	2 765	30,82	1 252	13,95	1 057	11,78
80 i više	11 106	892	8,03	3 399	30,61	3 161	28,46	1 794	16,15	1 860	16,75

Grafik 9. Žene koje su rađale prema broju živorođene djece i starosti žene



METODOLOŠKA OBJAŠNENJA

Popis stanovništva, domaćinstava i stanova sproveden je u periodu od 3. do 30. decembra 2023. godine u skladu sa Metodologijom za pripremu, organizaciju i sprovođenje popisa, Metodologija popisa 2023. godine je u skladu sa međunarodnim standardima kojima se utvrđuju zajednička pravila u prikupljanju podataka o stanovništvu, od kojih su najvažnija:

- preporuke Konferencije evropskih statističara za popise stanovništva i stanova Ekonomske komisije UN-a za Evropu;
- okvirna Regulativa 763/2008 Evropskog parlamenta i Savjeta Evropske unije o popisima stanovništva i stanova, kao i ostale implementacione regulative, uz poštovanje Kodeksa prakse evropske statistike.

Popis se sproveo prema stanju na dan 31. oktobar 2023. godine u 24 sata, što se smatra referentnim momentom popisa.

Popis je sproveden na tradicionalan način, metodom intervjua, koristeći papirne upitnike, po principu od vrata do vrata.

Objavlivanje rezultata popisa definisano je članom 30 Zakona o popisu.

Stanovništvo obuhvata lica sa uobičajenim mjestom boravka u Crnoj Gori.

Uobičajeno mjesto boravka je mjesto gdje lice uobičajeno provodi dan, bez obzira na privremenu odsutnost iz razloga rekreacije, godišnjeg odmora, posjete prijateljima ili rođacima, poslovne odsutnosti, kao i odsutnosti usljed liječenja ili vjerskog obreda, kao i mjesto u kojem lice boravi neprekidno, najmanje godinu dana prije referentnog momenta popisa ili je stiglo u uobičajeno mjesto boravka tokom 12 mjeseci prije referentnog momenta popisa sa namjerom da se tu zadrži najmanje godinu dana.

Žene u fertilnom periodu

Fertilitet je široko rasprostranjen i opštepoznati pojam koji dolazi od latinske riječi "fertilitas" i znači "plodnost, rodnost".

Fertilno doba je doba u životu žene kada je ona biološki sposobna da rađa i u nauci je definisan kao period od 15-49 godina starosti. Svakako da ima žena koje mogu da rađaju i rađaju i prije 15 godina, kao i onih koje mogu da rađaju poslije 49 godina.

Popisom su se prikupljali podaci o ukupnom broju živorođene djece uključujući i djecu koja u momentu popisa nijesu bila u životu. Ovo pitanje odnosilo se samo na ženska lica stara 15 godina i više, bez obzira na njihovo bračno stanje.

Zajednički termin „Opština“ se u ovom saopštenju koristi za 25 jedinica lokalnih samouprava i to Glavni grad Podgoricu, Prijestonicu Cetinje i preostale 23 jedinice lokalne samouprave koje imaju status opštine.

Shodno Zakonu o zvaničnoj statistici i sistemu zvanične statistike, član 54-61 ("Službeni list Crne Gore", br, 018/12 od 30,03,2012, 047/19 od 12,08,2019) i internom pravilu Uprave za statistiku, podaci koji imaju frekvenciju pojava manju od 10 su zaštićeni (primarna zaštita) i označavaju se oznakom "z". Dodatno, istom oznakom označeni su i zaštićeni i drugi podaci kako bi se spriječilo indirektno prepoznavanje jedinica popisa (sekundarna zaštita).

Simboli:

"-" Nema pojave

"z" Zaštićen podatak

Prilikom korišćenja podataka navesti:
„Izvor podataka: Uprava za statistiku - MONSTAT“

Više podataka, kao i detaljna metodološka objašnjenja možete naći u sekciji: [Popis stanovništva 2023](#)